

Benchmarking leite safra 2022 | 2023



SOBRE



INDICADORES



DOWNLOAD



CONTATO



by **dsm-firmenich** ●●●



by dsm-firmenich

Sobre

Indicadores

Contato

Download

acessar nosso site Tortuga

Qualidade do Leite

Estrutura de Rebanho

Zootécnico

Financeiro

Financeiro Relativo

Lucratividade

Financeiro Analítico

Bônus

BENCHMARKING LEITE – SAFRA 22|23

Um programa que transforma sua fazenda em números e cria referencia para maximizar a sua atividade.

É o maior banco de dados financeiro da iniciativa privada na América Latina.

Cobre Rio Grande do Sul, Paraná, Santa Catarina, Rondônia, Goiás, Minas Gerais, Ceará, Sergipe, Alagoas e São Paulo. Com **13 técnicos** envolvidos e contempla **38 fazendas na parte financeira e 73 na parte zootécnica de 500 a 38.000 litros por dia.**

Coleta de dados, acesso à uma plataforma exclusiva, análise de indicadores zootécnicos e financeiros, planejamento estratégico e consultoria técnica da equipe dsm-firmenich são pilares fundamentais da construção do nosso benchmarking.

+39 MILHÕES DE LITROS/ANO

O SUFICIENTE PARA ALIMENTAR

240MIL PESSOAS TODOS OS DIAS!

Os dados são coletados anualmente e auditados por parceiros como o PDPL/PCEPL UFV: <https://pdpl.ufv.br/>



by dsm-firmenich

[Sobre](#)

[Indicadores](#)

[Contato](#)

[Download](#)

[acessar nosso site Tortuga](#)

Qualidade do Leite

Estrutura de Rebanho

Zootécnico

Financeiro

Financeiro Relativo

Lucratividade

Financeiro Analítico

Bônus

CCS MÉDIA DO PERÍODO

CBT MÉDIA DO PERÍODO

% GORDURA MÉDIA DO PERÍODO

% PROTEÍNA MÉDIA DO PERÍODO



399,42

x1000
Cel./ml

MÉDIA CLIENTES*

**MÉDIA TOP
RENTÁVEIS****

**MÉDIA TOP
INDICADORES*****

*Média dos indicadores dos clientes dsm-firmenich – 38 fazendas; ** Média dos 30% mais rentáveis. Resultado da operação em Margem unitária (R\$/L); *** Média dos 30% melhores indicadores
Dados de jul/22 a jun/23



by dsm-firmenich

[Sobre](#)

[Indicadores](#)

[Contato](#)

[Download](#)

[acessar nosso site Tortuga](#)

[Qualidade do Leite](#)

[Estrutura de Rebanho](#)

[Zootécnico](#)

[Financeiro](#)

[Financeiro Relativo](#)

[Lucratividade](#)

[Financeiro Analítico](#)

[Bônus](#)

CCS MÉDIA DO PERÍODO

CBT MÉDIA DO PERÍODO

% GORDURA MÉDIA DO PERÍODO

% PROTEÍNA MÉDIA DO PERÍODO



557,84

x1000
Cel./ml

MÉDIA CLIENTES*

MÉDIA TOP
RENTÁVEIS**

MÉDIA TOP
INDICADORES***

*Média dos indicadores dos clientes dsm-firmenich – 38 fazendas; ** Média dos 30% mais rentáveis. Resultado da operação em Margem unitária (R\$/L); *** Média dos 30% melhores indicadores
Dados de jul/22 a jun/23



by dsm-firmenich

Sobre

Indicadores

Contato

Download

acessar nosso site [Tortuga](#)

Qualidade do Leite

Estrutura de Rebanho

Zootécnico

Financeiro

Financeiro Relativo

Lucratividade

Financeiro Analítico

Bônus

CCS MÉDIA DO PERÍODO

CBT MÉDIA DO PERÍODO

% GORDURA MÉDIA DO PERÍODO

% PROTEÍNA MÉDIA DO PERÍODO



200,93

x1000
Cel./ml

MÉDIA CLIENTES*

MÉDIA TOP
RENTÁVEIS**

MÉDIA TOP
INDICADORES***

*Média dos indicadores dos clientes dsm-firmenich – 38 fazendas; ** Média dos 30% mais rentáveis. Resultado da operação em Margem unitária (R\$/L); *** Média dos 30% melhores indicadores
Dados de jul/22 a jun/23



by dsm-firmenich

Sobre

Indicadores

Contato

Download

acessar nosso site [Tortuga](#)

Qualidade do Leite

Estrutura de Rebanho

Zootécnico

Financeiro

Financeiro Relativo

Lucratividade

Financeiro Analítico

Bônus

CCS MÉDIA DO PERÍODO

CBT MÉDIA DO PERÍODO

% GORDURA MÉDIA DO PERÍODO

% PROTEÍNA MÉDIA DO PERÍODO



49,23

x1000
UFC/ml

MÉDIA CLIENTES*

MÉDIA TOP
RENTÁVEIS**

MÉDIA TOP
INDICADORES***

*Média dos indicadores dos clientes dsm-firmenich – 38 fazendas; ** Média dos 30% mais rentáveis. Resultado da operação em Margem unitária (R\$/L); *** Média dos 30% melhores indicadores
Dados de jul/22 a jun/23



by dsm-firmenich

Sobre

Indicadores

Contato

Download

acessar nosso site [Tortuga](#)

Qualidade do Leite

Estrutura de Rebanho

Zootécnico

Financeiro

Financeiro Relativo

Lucratividade

Financeiro Analítico

Bônus

CCS MÉDIA DO PERÍODO

CBT MÉDIA DO PERÍODO

% GORDURA MÉDIA DO PERÍODO

% PROTEÍNA MÉDIA DO PERÍODO



40,04

x1000
UFC/ml

MÉDIA CLIENTES*

MÉDIA TOP
RENTÁVEIS**

MÉDIA TOP
INDICADORES***

*Média dos indicadores dos clientes dsm-firmenich – 38 fazendas; ** Média dos 30% mais rentáveis. Resultado da operação em Margem unitária (R\$/L); *** Média dos 30% melhores indicadores
Dados de jul/22 a jun/23



by dsm-firmenich

[Sobre](#)

[Indicadores](#)

[Contato](#)

[Download](#)

[acessar nosso site Tortuga](#)

Qualidade do Leite

Estrutura de Rebanho

Zootécnico

Financeiro

Financeiro Relativo

Lucratividade

Financeiro Analítico

Bônus

CCS MÉDIA DO PERÍODO

CBT MÉDIA DO PERÍODO

% GORDURA MÉDIA DO PERÍODO

% PROTEÍNA MÉDIA DO PERÍODO



7,85

x1000
UFC/ml

MÉDIA CLIENTES*

MÉDIA TOP
RENTÁVEIS**

MÉDIA TOP
INDICADORES***

*Média dos indicadores dos clientes dsm-firmenich – 38 fazendas; ** Média dos 30% mais rentáveis. Resultado da operação em Margem unitária (R\$/L); *** Média dos 30% melhores indicadores
Dados de jul/22 a jun/23



by dsm-firmenich

[Sobre](#)

[Indicadores](#)

[Contato](#)

[Download](#)

[acessar nosso site Tortuga](#)

[Qualidade do Leite](#)

[Estrutura de Rebanho](#)

[Zootécnico](#)

[Financeiro](#)

[Financeiro Relativo](#)

[Lucratividade](#)

[Financeiro Analítico](#)

[Bônus](#)

CCS MÉDIA DO PERÍODO

CBT MÉDIA DO PERÍODO

% GORDURA MÉDIA DO PERÍODO

% PROTEÍNA MÉDIA DO PERÍODO



3,76

%

MÉDIA CLIENTES*

**MÉDIA TOP
RENTÁVEIS****

**MÉDIA TOP
INDICADORES*****

*Média dos indicadores dos clientes dsm-firmenich – 38 fazendas; ** Média dos 30% mais rentáveis. Resultado da operação em Margem unitária (R\$/L); *** Média dos 30% melhores indicadores
Dados de jul/22 a jun/23



by dsm-firmenich

Sobre

Indicadores

Contato

Download

acessar nosso site [Tortuga](#)

Qualidade do Leite

Estrutura de Rebanho

Zootécnico

Financeiro

Financeiro Relativo

Lucratividade

Financeiro Analítico

Bônus

CCS MÉDIA DO PERÍODO

CBT MÉDIA DO PERÍODO

% GORDURA MÉDIA DO PERÍODO

% PROTEÍNA MÉDIA DO PERÍODO



3,57

%

MÉDIA CLIENTES*

**MÉDIA TOP
RENTÁVEIS****

**MÉDIA TOP
INDICADORES*****

*Média dos indicadores dos clientes dsm-firmenich – 38 fazendas; ** Média dos 30% mais rentáveis. Resultado da operação em Margem unitária (R\$/L); *** Média dos 30% melhores indicadores
Dados de jul/22 a jun/23



by dsm-firmenich

[Sobre](#)

[Indicadores](#)

[Contato](#)

[Download](#)

[acessar nosso site Tortuga](#)

Qualidade do Leite

Estrutura de Rebanho

Zootécnico

Financeiro

Financeiro Relativo

Lucratividade

Financeiro Analítico

Bônus

CCS MÉDIA DO PERÍODO

CBT MÉDIA DO PERÍODO

% GORDURA MÉDIA DO PERÍODO

% PROTEÍNA MÉDIA DO PERÍODO



4,12

%

MÉDIA CLIENTES*

**MÉDIA TOP
RENTÁVEIS****

**MÉDIA TOP
INDICADORES*****

*Média dos indicadores dos clientes dsm-firmenich – 38 fazendas; ** Média dos 30% mais rentáveis. Resultado da operação em Margem unitária (R\$/L); *** Média dos 30% melhores indicadores
Dados de jul/22 a jun/23



by dsm-firmenich

[Sobre](#)

[Indicadores](#)

[Contato](#)

[Download](#)

[acessar nosso site Tortuga](#)

Qualidade do Leite

Estrutura de Rebanho

Zootécnico

Financeiro

Financeiro Relativo

Lucratividade

Financeiro Analítico

Bônus

CCS MÉDIA DO PERÍODO

CBT MÉDIA DO PERÍODO

% GORDURA MÉDIA DO PERÍODO

% PROTEÍNA MÉDIA DO PERÍODO



3,29

%

MÉDIA CLIENTES*

**MÉDIA TOP
RENTÁVEIS****

**MÉDIA TOP
INDICADORES*****

*Média dos indicadores dos clientes dsm-firmenich – 38 fazendas; ** Média dos 30% mais rentáveis. Resultado da operação em Margem unitária (R\$/L); *** Média dos 30% melhores indicadores
Dados de jul/22 a jun/23



by dsm-firmenich

[Sobre](#)

[Indicadores](#)

[Contato](#)

[Download](#)

[acessar nosso site Tortuga](#)

Qualidade do Leite

Estrutura de Rebanho

Zootécnico

Financeiro

Financeiro Relativo

Lucratividade

Financeiro Analítico

Bônus

CCS MÉDIA DO PERÍODO

CBT MÉDIA DO PERÍODO

% GORDURA MÉDIA DO PERÍODO

% PROTEÍNA MÉDIA DO PERÍODO



3,16

%

MÉDIA CLIENTES*

**MÉDIA TOP
RENTÁVEIS****

**MÉDIA TOP
INDICADORES*****

*Média dos indicadores dos clientes dsm-firmenich – 38 fazendas; ** Média dos 30% mais rentáveis. Resultado da operação em Margem unitária (R\$/L); *** Média dos 30% melhores indicadores
Dados de jul/22 a jun/23



by dsm-firmenich

[Sobre](#)

[Indicadores](#)

[Contato](#)

[Download](#)

[acessar nosso site Tortuga](#)

Qualidade do Leite

Estrutura de Rebanho

Zootécnico

Financeiro

Financeiro Relativo

Lucratividade

Financeiro Analítico

Bônus

CCS MÉDIA DO PERÍODO

CBT MÉDIA DO PERÍODO

% GORDURA MÉDIA DO PERÍODO

% PROTEÍNA MÉDIA DO PERÍODO



3,40

%

MÉDIA CLIENTES*

**MÉDIA TOP
RENTÁVEIS****

**MÉDIA TOP
INDICADORES*****

*Média dos indicadores dos clientes dsm-firmenich – 38 fazendas; ** Média dos 30% mais rentáveis. Resultado da operação em Margem unitária (R\$/L); *** Média dos 30% melhores indicadores
Dados de jul/22 a jun/23



by dsm-firmenich

[Sobre](#)

[Indicadores](#)

[Contato](#)

[Download](#)

[acessar nosso site Tortuga](#)

Qualidade do Leite

Estrutura de Rebanho

Zootécnico

Financeiro

Financeiro Relativo

Lucratividade

Financeiro Analítico

Bônus

VACAS EM LACTAÇÃO / TOTAL DE VACAS

VACAS EM LACTAÇÃO / REBANHO

VACAS EM LACTAÇÃO / ÁREA P/ PECUÁRIA



80,31

%

MÉDIA CLIENTES*

MÉDIA TOP
RENTÁVEIS**

MÉDIA TOP
INDICADORES***

*Média dos indicadores dos clientes dsm-firmenich – 38 fazendas; ** Média dos 30% mais rentáveis. Resultado da operação em Margem unitária (R\$/L); *** Média dos 30% melhores indicadores
Dados de jul/22 a jun/23



by dsm-firmenich

[Sobre](#)

[Indicadores](#)

[Contato](#)

[Download](#)

[acessar nosso site Tortuga](#)

Qualidade do Leite

Estrutura de Rebanho

Zootécnico

Financeiro

Financeiro Relativo

Lucratividade

Financeiro Analítico

Bônus

VACAS EM LACTAÇÃO / TOTAL DE VACAS

VACAS EM LACTAÇÃO / REBANHO

VACAS EM LACTAÇÃO / ÁREA P/ PECUÁRIA



83,02

%

MÉDIA CLIENTES*

MÉDIA TOP
RENTÁVEIS**

MÉDIA TOP
INDICADORES***

*Média dos indicadores dos clientes dsm-firmenich – 38 fazendas; ** Média dos 30% mais rentáveis. Resultado da operação em Margem unitária (R\$/L); *** Média dos 30% melhores indicadores
Dados de jul/22 a jun/23



by dsm-firmenich

[Sobre](#)

[Indicadores](#)

[Contato](#)

[Download](#)

[acessar nosso site Tortuga](#)

Qualidade do Leite

Estrutura de Rebanho

Zootécnico

Financeiro

Financeiro Relativo

Lucratividade

Financeiro Analítico

Bônus

VACAS EM LACTAÇÃO / TOTAL DE VACAS

VACAS EM LACTAÇÃO / REBANHO

VACAS EM LACTAÇÃO / ÁREA P/ PECUÁRIA



88,17

%

MÉDIA CLIENTES*

**MÉDIA TOP
RENTÁVEIS****

**MÉDIA TOP
INDICADORES*****

*Média dos indicadores dos clientes dsm-firmenich – 38 fazendas; ** Média dos 30% mais rentáveis. Resultado da operação em Margem unitária (R\$/L); *** Média dos 30% melhores indicadores
Dados de jul/22 a jun/23



by dsm-firmenich

[Sobre](#)

[Indicadores](#)

[Contato](#)

[Download](#)

[acessar nosso site Tortuga](#)

[Qualidade do Leite](#)

[Estrutura de Rebanho](#)

[Zootécnico](#)

[Financeiro](#)

[Financeiro Relativo](#)

[Lucratividade](#)

[Financeiro Analítico](#)

[Bônus](#)

VACAS EM LACTAÇÃO / TOTAL DE VACAS

VACAS EM LACTAÇÃO / REBANHO

VACAS EM LACTAÇÃO / ÁREA P/ PECUÁRIA



40,39

%

MÉDIA CLIENTES*

**MÉDIA TOP
RENTÁVEIS****

**MÉDIA TOP
INDICADORES*****

*Média dos indicadores dos clientes dsm-firmenich – 38 fazendas; ** Média dos 30% mais rentáveis. Resultado da operação em Margem unitária (R\$/L); *** Média dos 30% melhores indicadores
Dados de jul/22 a jun/23



by dsm-firmenich

[Sobre](#)

[Indicadores](#)

[Contato](#)

[Download](#)

[acessar nosso site Tortuga](#)

Qualidade do Leite

Estrutura de Rebanho

Zootécnico

Financeiro

Financeiro Relativo

Lucratividade

Financeiro Analítico

Bônus

VACAS EM LACTAÇÃO / TOTAL DE VACAS

VACAS EM LACTAÇÃO / REBANHO

VACAS EM LACTAÇÃO / ÁREA P/ PECUÁRIA



41,10

%

MÉDIA CLIENTES*

**MÉDIA TOP
RENTÁVEIS****

**MÉDIA TOP
INDICADORES*****

*Média dos indicadores dos clientes dsm-firmenich – 38 fazendas; ** Média dos 30% mais rentáveis. Resultado da operação em Margem unitária (R\$/L); *** Média dos 30% melhores indicadores
Dados de jul/22 a jun/23



by dsm-firmenich

[Sobre](#)

[Indicadores](#)

[Contato](#)

[Download](#)

[acessar nosso site Tortuga](#)

Qualidade do Leite

Estrutura de Rebanho

Zootécnico

Financeiro

Financeiro Relativo

Lucratividade

Financeiro Analítico

Bônus

VACAS EM LACTAÇÃO / TOTAL DE VACAS

VACAS EM LACTAÇÃO / REBANHO

VACAS EM LACTAÇÃO / ÁREA P/ PECUÁRIA



49,80

%

MÉDIA CLIENTES*

**MÉDIA TOP
RENTÁVEIS****

**MÉDIA TOP
INDICADORES*****

*Média dos indicadores dos clientes dsm-firmenich – 38 fazendas; ** Média dos 30% mais rentáveis. Resultado da operação em Margem unitária (R\$/L); *** Média dos 30% melhores indicadores
Dados de jul/22 a jun/23



by dsm-firmenich

Sobre

Indicadores

Contato

Download

acessar nosso site [Tortuga](#)

Qualidade do Leite

Estrutura de Rebanho

Zootécnico

Financeiro

Financeiro Relativo

Lucratividade

Financeiro Analítico

Bônus

VACAS EM LACTAÇÃO / TOTAL DE VACAS

VACAS EM LACTAÇÃO / REBANHO

VACAS EM LACTAÇÃO / ÁREA P/ PECUÁRIA



1,36

Cab./ha

MÉDIA CLIENTES*

**MÉDIA TOP
RENTÁVEIS****

**MÉDIA TOP
INDICADORES*****

*Média dos indicadores dos clientes dsm-firmenich – 38 fazendas; ** Média dos 30% mais rentáveis. Resultado da operação em Margem unitária (R\$/L); *** Média dos 30% melhores indicadores
Dados de jul/22 a jun/23



by dsm-firmenich

[Sobre](#)

[Indicadores](#)

[Contato](#)

[Download](#)

[acessar nosso site Tortuga](#)

Qualidade do Leite

Estrutura de Rebanho

Zootécnico

Financeiro

Financeiro Relativo

Lucratividade

Financeiro Analítico

Bônus

VACAS EM LACTAÇÃO / TOTAL DE VACAS

VACAS EM LACTAÇÃO / REBANHO

VACAS EM LACTAÇÃO / ÁREA P/ PECUÁRIA



1,49

Cab./ha

MÉDIA CLIENTES*

MÉDIA TOP
RENTÁVEIS**

MÉDIA TOP
INDICADORES***

*Média dos indicadores dos clientes dsm-firmenich – 38 fazendas; ** Média dos 30% mais rentáveis. Resultado da operação em Margem unitária (R\$/L); *** Média dos 30% melhores indicadores
Dados de jul/22 a jun/23



by dsm-firmenich

[Sobre](#)

[Indicadores](#)

[Contato](#)

[Download](#)

[acessar nosso site Tortuga](#)

Qualidade do Leite

Estrutura de Rebanho

Zootécnico

Financeiro

Financeiro Relativo

Lucratividade

Financeiro Analítico

Bônus

VACAS EM LACTAÇÃO / TOTAL DE VACAS

VACAS EM LACTAÇÃO / REBANHO

VACAS EM LACTAÇÃO / ÁREA P/ PECUÁRIA



4,25

Cab./ha

MÉDIA CLIENTES*

**MÉDIA TOP
RENTÁVEIS****

**MÉDIA TOP
INDICADORES*****

*Média dos indicadores dos clientes dsm-firmenich – 38 fazendas; ** Média dos 30% mais rentáveis. Resultado da operação em Margem unitária (R\$/L); *** Média dos 30% melhores indicadores
Dados de jul/22 a jun/23



by dsm-firmenich

Sobre

Indicadores

Contato

Download

acessar nosso site [Tortuga](#)

Qualidade do Leite

Estrutura de Rebanho

Zootécnico

Financeiro

Financeiro Relativo

Lucratividade

Financeiro Analítico

Bônus

VACAS EM LACTAÇÃO / DH

PRODUÇÃO / VACAS EM LACTAÇÃO

PRODUÇÃO / MÃO DE OBRA PERMANENTE

PRODUÇÃO / ÁREA PARA PECUÁRIA



16,94
Cab./dh

MÉDIA CLIENTES*

**MÉDIA TOP
RENTÁVEIS****

**MÉDIA TOP
INDICADORES*****

*Média dos indicadores dos clientes dsm-firmenich – 38 fazendas; ** Média dos 30% mais rentáveis. Resultado da operação em Margem unitária (R\$/L); *** Média dos 30% melhores indicadores
Dados de jul/22 a jun/23



by dsm-firmenich

Sobre

Indicadores

Contato

Download

acessar nosso site [Tortuga](#)

Qualidade do Leite

Estrutura de Rebanho

Zootécnico

Financeiro

Financeiro Relativo

Lucratividade

Financeiro Analítico

Bônus

VACAS EM LACTAÇÃO / DH

PRODUÇÃO / VACAS EM LACTAÇÃO

PRODUÇÃO / MÃO DE OBRA PERMANENTE

PRODUÇÃO / ÁREA PARA PECUÁRIA



19,98
Cab./dh

MÉDIA CLIENTES*

MÉDIA TOP
RENTÁVEIS**

MÉDIA TOP
INDICADORES***

*Média dos indicadores dos clientes dsm-firmenich – 38 fazendas; ** Média dos 30% mais rentáveis. Resultado da operação em Margem unitária (R\$/L); *** Média dos 30% melhores indicadores
Dados de jul/22 a jun/23



by dsm-firmenich

[Sobre](#)

[Indicadores](#)

[Contato](#)

[Download](#)

[acessar nosso site Tortuga](#)

Qualidade do Leite

Estrutura de Rebanho

Zootécnico

Financeiro

Financeiro Relativo

Lucratividade

Financeiro Analítico

Bônus

VACAS EM LACTAÇÃO / DH

PRODUÇÃO / VACAS EM LACTAÇÃO

PRODUÇÃO / MÃO DE OBRA PERMANENTE

PRODUÇÃO / ÁREA PARA PECUÁRIA



25,89
Cab./dh

MÉDIA CLIENTES*

MÉDIA TOP
RENTÁVEIS**

MÉDIA TOP
INDICADORES***

*Média dos indicadores dos clientes dsm-firmenich – 38 fazendas; ** Média dos 30% mais rentáveis. Resultado da operação em Margem unitária (R\$/L); *** Média dos 30% melhores indicadores
Dados de jul/22 a jun/23



by dsm-firmenich

[Sobre](#)

[Indicadores](#)

[Contato](#)

[Download](#)

[acessar nosso site Tortuga](#)

Qualidade do Leite

Estrutura de Rebanho

Zootécnico

Financeiro

Financeiro Relativo

Lucratividade

Financeiro Analítico

Bônus

VACAS EM LACTAÇÃO / DH

PRODUÇÃO / VACAS EM LACTAÇÃO

PRODUÇÃO / MÃO DE OBRA PERMANENTE

PRODUÇÃO / ÁREA PARA PECUÁRIA



22,88
L/Vaca/dia

MÉDIA CLIENTES*

**MÉDIA TOP
RENTÁVEIS****

**MÉDIA TOP
INDICADORES*****

*Média dos indicadores dos clientes dsm-firmenich – 38 fazendas; ** Média dos 30% mais rentáveis. Resultado da operação em Margem unitária (R\$/L); *** Média dos 30% melhores indicadores
Dados de jul/22 a jun/23; dh=dias homem.



by dsm-firmenich

[Sobre](#)

[Indicadores](#)

[Contato](#)

[Download](#)

[acessar nosso site Tortuga](#)

Qualidade do Leite

Estrutura de Rebanho

Zootécnico

Financeiro

Financeiro Relativo

Lucratividade

Financeiro Analítico

Bônus

VACAS EM LACTAÇÃO / DH

PRODUÇÃO / VACAS EM LACTAÇÃO

PRODUÇÃO / MÃO DE OBRA PERMANENTE

PRODUÇÃO / ÁREA PARA PECUÁRIA



25,60
L/Vaca/dia

MÉDIA CLIENTES*

MÉDIA TOP
RENTÁVEIS**

MÉDIA TOP
INDICADORES***

*Média dos indicadores dos clientes dsm-firmenich – 38 fazendas; ** Média dos 30% mais rentáveis. Resultado da operação em Margem unitária (R\$/L); *** Média dos 30% melhores indicadores
Dados de jul/22 a jun/23; dh=dias homem.



by dsm-firmenich

Sobre

Indicadores

Contato

Download

acessar nosso site [Tortuga](#)

Qualidade do Leite

Estrutura de Rebanho

Zootécnico

Financeiro

Financeiro Relativo

Lucratividade

Financeiro Analítico

Bônus

VACAS EM LACTAÇÃO / DH

PRODUÇÃO / VACAS EM LACTAÇÃO

PRODUÇÃO / MÃO DE OBRA PERMANENTE

PRODUÇÃO / ÁREA PARA PECUÁRIA



32,25
L/Vaca/dia

MÉDIA CLIENTES*

MÉDIA TOP
RENTÁVEIS**

MÉDIA TOP
INDICADORES***

*Média dos indicadores dos clientes dsm-firmenich – 38 fazendas; ** Média dos 30% mais rentáveis. Resultado da operação em Margem unitária (R\$/L); *** Média dos 30% melhores indicadores
Dados de jul/22 a jun/23; dh=dias homem.



by dsm-firmenich

Sobre

Indicadores

Contato

Download

acessar nosso site [Tortuga](#)

Qualidade do Leite

Estrutura de Rebanho

Zootécnico

Financeiro

Financeiro Relativo

Lucratividade

Financeiro Analítico

Bônus

VACAS EM LACTAÇÃO / DH

PRODUÇÃO / VACAS EM LACTAÇÃO

PRODUÇÃO / MÃO DE OBRA PERMANENTE

PRODUÇÃO / ÁREA PARA PECUÁRIA



437,77
L/dh

MÉDIA CLIENTES*

**MÉDIA TOP
RENTÁVEIS****

**MÉDIA TOP
INDICADORES*****

*Média dos indicadores dos clientes dsm-firmenich – 38 fazendas; ** Média dos 30% mais rentáveis. Resultado da operação em Margem unitária (R\$/L); *** Média dos 30% melhores indicadores
Dados de jul/22 a jun/23; dh=dias homem.



by dsm-firmenich

[Sobre](#)

[Indicadores](#)

[Contato](#)

[Download](#)

[acessar nosso site Tortuga](#)

Qualidade do Leite

Estrutura de Rebanho

Zootécnico

Financeiro

Financeiro Relativo

Lucratividade

Financeiro Analítico

Bônus

VACAS EM LACTAÇÃO / DH

PRODUÇÃO / VACAS EM LACTAÇÃO

PRODUÇÃO / MÃO DE OBRA PERMANENTE

PRODUÇÃO / ÁREA PARA PECUÁRIA



457,13
L/dh

MÉDIA CLIENTES*

MÉDIA TOP
RENTÁVEIS**

MÉDIA TOP
INDICADORES***

*Média dos indicadores dos clientes dsm-firmenich – 38 fazendas; ** Média dos 30% mais rentáveis. Resultado da operação em Margem unitária (R\$/L); *** Média dos 30% melhores indicadores
Dados de jul/22 a jun/23; dh=dias homem.



by dsm-firmenich

Sobre

Indicadores

Contato

Download

acessar nosso site [Tortuga](#)

Qualidade do Leite

Estrutura de Rebanho

Zootécnico

Financeiro

Financeiro Relativo

Lucratividade

Financeiro Analítico

Bônus

VACAS EM LACTAÇÃO / DH

PRODUÇÃO / VACAS EM LACTAÇÃO

PRODUÇÃO / MÃO DE OBRA PERMANENTE

PRODUÇÃO / ÁREA PARA PECUÁRIA



643,97
L/dh

MÉDIA CLIENTES*

**MÉDIA TOP
RENTÁVEIS****

**MÉDIA TOP
INDICADORES*****

*Média dos indicadores dos clientes dsm-firmenich – 38 fazendas; ** Média dos 30% mais rentáveis. Resultado da operação em Margem unitária (R\$/L); *** Média dos 30% melhores indicadores
Dados de jul/22 a jun/23; dh=dias homem.



by dsm-firmenich

[Sobre](#)

[Indicadores](#)

[Contato](#)

[Download](#)

[acessar nosso site Tortuga](#)

Qualidade do Leite

Estrutura de Rebanho

Zootécnico

Financeiro

Financeiro Relativo

Lucratividade

Financeiro Analítico

Bônus

VACAS EM LACTAÇÃO / DH

PRODUÇÃO / VACAS EM LACTAÇÃO

PRODUÇÃO / MÃO DE OBRA PERMANENTE

PRODUÇÃO / ÁREA PARA PECUÁRIA



12.875,38
L/ha/ano

MÉDIA CLIENTES*

**MÉDIA TOP
RENTÁVEIS****

**MÉDIA TOP
INDICADORES*****

*Média dos indicadores dos clientes dsm-firmenich – 38 fazendas; ** Média dos 30% mais rentáveis. Resultado da operação em Margem unitária (R\$/L); *** Média dos 30% melhores indicadores
Dados de jul/22 a jun/23; dh=dias homem.



by dsm-firmenich

Sobre

Indicadores

Contato

Download

acessar nosso site [Tortuga](#)

Qualidade do Leite

Estrutura de Rebanho

Zootécnico

Financeiro

Financeiro Relativo

Lucratividade

Financeiro Analítico

Bônus

VACAS EM LACTAÇÃO / DH

PRODUÇÃO / VACAS EM LACTAÇÃO

PRODUÇÃO / MÃO DE OBRA PERMANENTE

PRODUÇÃO / ÁREA PARA PECUÁRIA



12.471,80
L/ha/ano

MÉDIA CLIENTES*

**MÉDIA TOP
RENTÁVEIS****

**MÉDIA TOP
INDICADORES*****

*Média dos indicadores dos clientes dsm-firmenich – 38 fazendas; ** Média dos 30% mais rentáveis. Resultado da operação em Margem unitária (R\$/L); *** Média dos 30% melhores indicadores
Dados de jul/22 a jun/23; dh=dias homem.



by dsm-firmenich

Sobre

Indicadores

Contato

Download

acessar nosso site [Tortuga](#)

Qualidade do Leite

Estrutura de Rebanho

Zootécnico

Financeiro

Financeiro Relativo

Lucratividade

Financeiro Analítico

Bônus

VACAS EM LACTAÇÃO / DH

PRODUÇÃO / VACAS EM LACTAÇÃO

PRODUÇÃO / MÃO DE OBRA PERMANENTE

PRODUÇÃO / ÁREA PARA PECUÁRIA



51.188,77
L/ha/ano

MÉDIA CLIENTES*

**MÉDIA TOP
RENTÁVEIS****

**MÉDIA TOP
INDICADORES*****

*Média dos indicadores dos clientes dsm-firmenich – 38 fazendas; ** Média dos 30% mais rentáveis. Resultado da operação em Margem unitária (R\$/L); *** Média dos 30% melhores indicadores
Dados de jul/22 a jun/23; dh=dias homem.



by dsm-firmenich

[Sobre](#)

[Indicadores](#)

[Contato](#)

[Download](#)

[acessar nosso site Tortuga](#)

Qualidade do Leite

Estrutura de Rebanho

Zootécnico

Financeiro

Financeiro Relativo

Lucratividade

Financeiro Analítico

Bônus

PREÇO MÉDIO DO LEITE

**DMCA - DESPESAS MENOS CUSTO
COM ALIMENTAÇÃO**

**RMCA - RECEITA MENOS CUSTO
COM ALIMENTAÇÃO**

**CUSTO OPERACIONAL
EFETIVO DO LEITE**



3,07

R\$/L

MÉDIA CLIENTES*

**MÉDIA TOP
RENTÁVEIS****

**MÉDIA TOP
INDICADORES*****

*Média dos indicadores dos clientes dsm-firmenich – 38 fazendas; ** Média dos 30% mais rentáveis. Resultado da operação em Margem unitária (R\$/L); *** Média dos 30% melhores indicadores
Dados de jul/22 a jun/23



by dsm-firmenich

[Sobre](#)

[Indicadores](#)

[Contato](#)

[Download](#)

[acessar nosso site Tortuga](#)

[Qualidade do Leite](#)

[Estrutura de Rebanho](#)

[Zootécnico](#)

[Financeiro](#)

[Financeiro Relativo](#)

[Lucratividade](#)

[Financeiro Analítico](#)

[Bônus](#)

PREÇO MÉDIO DO LEITE

**DMCA - DESPESAS MENOS CUSTO
COM ALIMENTAÇÃO**

**RMCA - RECEITA MENOS CUSTO
COM ALIMENTAÇÃO**

**CUSTO OPERACIONAL
EFETIVO DO LEITE**



3,09

R\$/L

MÉDIA CLIENTES*

**MÉDIA TOP
RENTÁVEIS****

**MÉDIA TOP
INDICADORES*****

*Média dos indicadores dos clientes dsm-firmenich – 38 fazendas; ** Média dos 30% mais rentáveis. Resultado da operação em Margem unitária (R\$/L); *** Média dos 30% melhores indicadores
Dados de jul/22 a jun/23



by dsm-firmenich

[Sobre](#)

[Indicadores](#)

[Contato](#)

[Download](#)

[acessar nosso site Tortuga](#)

Qualidade do Leite

Estrutura de Rebanho

Zootécnico

Financeiro

Financeiro Relativo

Lucratividade

Financeiro Analítico

Bônus

PREÇO MÉDIO DO LEITE

**DMCA - DESPESAS MENOS CUSTO
COM ALIMENTAÇÃO**

**RMCA - RECEITA MENOS CUSTO
COM ALIMENTAÇÃO**

**CUSTO OPERACIONAL
EFETIVO DO LEITE**



3,15

R\$/L

MÉDIA CLIENTES*

**MÉDIA TOP
RENTÁVEIS****

**MÉDIA TOP
INDICADORES*****

*Média dos indicadores dos clientes dsm-firmenich - 38 fazendas; ** Média dos 30% mais rentáveis. Resultado da operação em Margem unitária (R\$/L); *** Média dos 30% melhores indicadores
Dados de jul/22 a jun/23



by dsm-firmenich

[Sobre](#)

[Indicadores](#)

[Contato](#)

[Download](#)

[acessar nosso site Tortuga](#)

Qualidade do Leite

Estrutura de Rebanho

Zootécnico

Financeiro

Financeiro Relativo

Lucratividade

Financeiro Analítico

Bônus

PREÇO MÉDIO DO LEITE

**DMCA - DESPESAS MENOS CUSTO
COM ALIMENTAÇÃO**

RMCA - RECEITA MENOS CUSTO
COM ALIMENTAÇÃO

CUSTO OPERACIONAL
EFETIVO DO LEITE



9.022,62

(R\$/vaca/ano)

MÉDIA CLIENTES*

**MÉDIA TOP
RENTÁVEIS****

**MÉDIA TOP
INDICADORES*****

*Média dos indicadores dos clientes dsm-firmenich – 38 fazendas; ** Média dos 30% mais rentáveis. Resultado da operação em Margem unitária (R\$/L); *** Média dos 30% melhores indicadores
Dados de jul/22 a jun/23



by dsm-firmenich

[Sobre](#)

[Indicadores](#)

[Contato](#)

[Download](#)

[acessar nosso site Tortuga](#)

Qualidade do Leite

Estrutura de Rebanho

Zootécnico

Financeiro

Financeiro Relativo

Lucratividade

Financeiro Analítico

Bônus

PREÇO MÉDIO DO LEITE

DMCA - DESPESAS MENOS CUSTO
COM ALIMENTAÇÃO

RMCA - RECEITA MENOS CUSTO
COM ALIMENTAÇÃO

CUSTO OPERACIONAL
EFETIVO DO LEITE



6.001,63

(R\$/vaca/ano)

MÉDIA CLIENTES*

**MÉDIA TOP
RENTÁVEIS****

**MÉDIA TOP
INDICADORES*****

*Média dos indicadores dos clientes dsm-firmenich - 38 fazendas; ** Média dos 30% mais rentáveis. Resultado da operação em Margem unitária (R\$/L); *** Média dos 30% melhores indicadores
Dados de jul/22 a jun/23



by dsm-firmenich

[Sobre](#)

[Indicadores](#)

[Contato](#)

[Download](#)

[acessar nosso site Tortuga](#)

Qualidade do Leite

Estrutura de Rebanho

Zootécnico

Financeiro

Financeiro Relativo

Lucratividade

Financeiro Analítico

Bônus

PREÇO MÉDIO DO LEITE

**DMCA - DESPESAS MENOS CUSTO
COM ALIMENTAÇÃO**

RMCA - RECEITA MENOS CUSTO
COM ALIMENTAÇÃO

CUSTO OPERACIONAL
EFETIVO DO LEITE



4.510,60

(R\$/vaca/ano)

MÉDIA CLIENTES*

**MÉDIA TOP
RENTÁVEIS****

**MÉDIA TOP
INDICADORES*****

*Média dos indicadores dos clientes dsm-firmenich - 38 fazendas; ** Média dos 30% mais rentáveis. Resultado da operação em Margem unitária (R\$/L); *** Média dos 30% melhores indicadores
Dados de jul/22 a jun/23



by dsm-firmenich

[Sobre](#)

[Indicadores](#)

[Contato](#)

[Download](#)

[acessar nosso site Tortuga](#)

Qualidade do Leite

Estrutura de Rebanho

Zootécnico

Financeiro

Financeiro Relativo

Lucratividade

Financeiro Analítico

Bônus

PREÇO MÉDIO DO LEITE

DMCA - DESPESAS MENOS CUSTO
COM ALIMENTAÇÃO

**RMCA - RECEITA MENOS CUSTO
COM ALIMENTAÇÃO**

CUSTO OPERACIONAL
EFETIVO DO LEITE



16.192,56

(R\$/vaca/ano)

MÉDIA CLIENTES*

**MÉDIA TOP
RENTÁVEIS****

**MÉDIA TOP
INDICADORES*****

*Média dos indicadores dos clientes dsm-firmenich – 38 fazendas; ** Média dos 30% mais rentáveis. Resultado da operação em Margem unitária (R\$/L); *** Média dos 30% melhores indicadores
Dados de jul/22 a jun/23



by dsm-firmenich

[Sobre](#)

[Indicadores](#)

[Contato](#)

[Download](#)

[acesar nosso site Tortuga](#)

[Qualidade do Leite](#)

[Estrutura de Rebanho](#)

[Zootécnico](#)

[Financeiro](#)

[Financeiro Relativo](#)

[Lucratividade](#)

[Financeiro Analítico](#)

[Bônus](#)

PREÇO MÉDIO DO LEITE

DMCA - DESPESAS MENOS CUSTO
COM ALIMENTAÇÃO

**RMCA - RECEITA MENOS CUSTO
COM ALIMENTAÇÃO**

CUSTO OPERACIONAL
EFETIVO DO LEITE



15.829,66

(R\$/vaca/ano)

MÉDIA CLIENTES*

**MÉDIA TOP
RENTÁVEIS****

**MÉDIA TOP
INDICADORES*****

*Média dos indicadores dos clientes dsm-firmenich – 38 fazendas; ** Média dos 30% mais rentáveis. Resultado da operação em Margem unitária (R\$/L); *** Média dos 30% melhores indicadores
Dados de jul/22 a jun/23



by dsm-firmenich

[Sobre](#)

[Indicadores](#)

[Contato](#)

[Download](#)

[acessar nosso site Tortuga](#)

Qualidade do Leite

Estrutura de Rebanho

Zootécnico

Financeiro

Financeiro Relativo

Lucratividade

Financeiro Analítico

Bônus

PREÇO MÉDIO DO LEITE

DMCA - DESPESAS MENOS CUSTO
COM ALIMENTAÇÃO

**RMCA - RECEITA MENOS CUSTO
COM ALIMENTAÇÃO**

CUSTO OPERACIONAL
EFETIVO DO LEITE



20.745,64

(R\$/vaca/ano)

MÉDIA CLIENTES*

**MÉDIA TOP
RENTÁVEIS****

**MÉDIA TOP
INDICADORES*****

*Média dos indicadores dos clientes dsm-firmenich - 38 fazendas; ** Média dos 30% mais rentáveis. Resultado da operação em Margem unitária (R\$/L); *** Média dos 30% melhores indicadores
Dados de jul/22 a jun/23



by dsm-firmenich

[Sobre](#)

[Indicadores](#)

[Contato](#)

[Download](#)

[acessar nosso site Tortuga](#)

Qualidade do Leite

Estrutura de Rebanho

Zootécnico

Financeiro

Financeiro Relativo

Lucratividade

Financeiro Analítico

Bônus

PREÇO MÉDIO DO LEITE

DMCA - DESPESAS MENOS CUSTO
COM ALIMENTAÇÃO

RMCA - RECEITA MENOS CUSTO
COM ALIMENTAÇÃO

**CUSTO OPERACIONAL
EFETIVO DO LEITE**



2,28

R\$/L

MÉDIA CLIENTES*

**MÉDIA TOP
RENTÁVEIS****

**MÉDIA TOP
INDICADORES*****

*Média dos indicadores dos clientes dsm-firmenich – 38 fazendas; ** Média dos 30% mais rentáveis. Resultado da operação em Margem unitária (R\$/L); *** Média dos 30% melhores indicadores
Dados de jul/22 a jun/23



by dsm-firmenich

[Sobre](#)

[Indicadores](#)

[Contato](#)

[Download](#)

[acessar nosso site Tortuga](#)

[Qualidade do Leite](#)

[Estrutura de Rebanho](#)

[Zootécnico](#)

[Financeiro](#)

[Financeiro Relativo](#)

[Lucratividade](#)

[Financeiro Analítico](#)

[Bônus](#)

PREÇO MÉDIO DO LEITE

DMCA - DESPESAS MENOS CUSTO
COM ALIMENTAÇÃO

RMCA - RECEITA MENOS CUSTO
COM ALIMENTAÇÃO

CUSTO OPERACIONAL
EFETIVO DO LEITE



1,89

R\$/L

MÉDIA CLIENTES*

**MÉDIA TOP
RENTÁVEIS****

**MÉDIA TOP
INDICADORES*****

*Média dos indicadores dos clientes dsm-firmenich - 38 fazendas; ** Média dos 30% mais rentáveis. Resultado da operação em Margem unitária (R\$/L); *** Média dos 30% melhores indicadores
Dados de jul/22 a jun/23



by dsm-firmenich

[Sobre](#)

[Indicadores](#)

[Contato](#)

[Download](#)

[acessar nosso site Tortuga](#)

Qualidade do Leite

Estrutura de Rebanho

Zootécnico

Financeiro

Financeiro Relativo

Lucratividade

Financeiro Analítico

Bônus

PREÇO MÉDIO DO LEITE

DMCA - DESPESAS MENOS CUSTO
COM ALIMENTAÇÃO

RMCA - RECEITA MENOS CUSTO
COM ALIMENTAÇÃO

**CUSTO OPERACIONAL
EFETIVO DO LEITE**



1,82

R\$/L

MÉDIA CLIENTES*

**MÉDIA TOP
RENTÁVEIS****

**MÉDIA TOP
INDICADORES*****

*Média dos indicadores dos clientes dsm-firmenich – 38 fazendas; ** Média dos 30% mais rentáveis. Resultado da operação em Margem unitária (R\$/L); *** Média dos 30% melhores indicadores
Dados de jul/22 a jun/23



by dsm-firmenich

[Sobre](#)

[Indicadores](#)

[Contato](#)

[Download](#)

[acessar nosso site Tortuga](#)

Qualidade do Leite

Estrutura de Rebanho

Zootécnico

Financeiro

Financeiro Relativo

Lucratividade

Financeiro Analítico

Bônus

COE DO LEITE / PREÇO DO LEITE

GASTO COM MÃO DE OBRA NA ATIVIDADE / RB DA ATIVIDADE

GASTO COM VOLUMOSO NA ATIVIDADE / RB DA ATIVIDADE

GASTO COM CONCENTRADO NA ATIVIDADE / RB DA ATIVIDADE

GASTO COM MEDICAMENTO NA ATIVIDADE / RB DA ATIVIDADE

GASTO COM NÚCLEOS, MINERAIS E ADITIVOS / RB DA ATIVIDADE



74,11

%

MÉDIA CLIENTES*

MÉDIA TOP RENTÁVEIS**

*Média dos indicadores dos clientes dsm-firmenich – 38 fazendas; ** Média dos 30% mais rentáveis. Resultado da operação em Margem unitária (R\$/L); *** Média dos 30% melhores indicadores
Dados de jul/22 a jun/23



by dsm-firmenich

Sobre

Indicadores

Contato

Download

acessar nosso site [Tortuga](#)

Qualidade do Leite

Estrutura de Rebanho

Zootécnico

Financeiro

Financeiro Relativo

Lucratividade

Financeiro Analítico

Bônus

COE DO LEITE / PREÇO DO LEITE


GASTO COM MÃO DE OBRA NA ATIVIDADE / RB DA ATIVIDADE

GASTO COM VOLUMOSO NA ATIVIDADE / RB DA ATIVIDADE

GASTO COM CONCENTRADO NA ATIVIDADE / RB DA ATIVIDADE

GASTO COM MEDICAMENTO NA ATIVIDADE / RB DA ATIVIDADE

GASTO COM NÚCLEOS, MINERAIS E ADITIVOS / RB DA ATIVIDADE



61,13

%

MÉDIA CLIENTES*

MÉDIA TOP RENTÁVEIS**

*Média dos indicadores dos clientes dsm-firmenich – 38 fazendas; ** Média dos 30% mais rentáveis. Resultado da operação em Margem unitária (R\$/L); *** Média dos 30% melhores indicadores
Dados de jul/22 a jun/23



by dsm-firmenich

Sobre

Indicadores

Contato

Download

acessar nosso site [Tortuga](#)

Qualidade do Leite

Estrutura de Rebanho

Zootécnico

Financeiro

Financeiro Relativo

Lucratividade

Financeiro Analítico

Bônus

COE DO LEITE / PREÇO DO LEITE

GASTO COM MÃO DE OBRA NA ATIVIDADE / RB DA ATIVIDADE

GASTO COM VOLUMOSO NA ATIVIDADE / RB DA ATIVIDADE

GASTO COM CONCENTRADO NA ATIVIDADE / RB DA ATIVIDADE

GASTO COM MEDICAMENTO NA ATIVIDADE / RB DA ATIVIDADE

GASTO COM NÚCLEOS, MINERAIS E ADITIVOS / RB DA ATIVIDADE



8,42

%

MÉDIA CLIENTES*

MÉDIA TOP RENTÁVEIS**

*Média dos indicadores dos clientes dsm-firmenich – 38 fazendas; ** Média dos 30% mais rentáveis. Resultado da operação em Margem unitária (R\$/L); *** Média dos 30% melhores indicadores
Dados de jul/22 a jun/23



by dsm-firmenich

[Sobre](#)

[Indicadores](#)

[Contato](#)

[Download](#)

[acessar nosso site Tortuga](#)

Qualidade do Leite

Estrutura de Rebanho

Zootécnico

Financeiro

Financeiro Relativo

Lucratividade

Financeiro Analítico

Bônus

COE DO LEITE / PREÇO DO LEITE

GASTO COM MÃO DE OBRA NA ATIVIDADE / RB DA ATIVIDADE

GASTO COM VOLUMOSO NA ATIVIDADE / RB DA ATIVIDADE

GASTO COM CONCENTRADO NA ATIVIDADE / RB DA ATIVIDADE

GASTO COM MEDICAMENTO NA ATIVIDADE / RB DA ATIVIDADE

GASTO COM NÚCLEOS, MINERAIS E ADITIVOS / RB DA ATIVIDADE



7,16

%

MÉDIA CLIENTES*

MÉDIA TOP RENTÁVEIS**

*Média dos indicadores dos clientes dsm-firmenich – 38 fazendas; ** Média dos 30% mais rentáveis. Resultado da operação em Margem unitária (R\$/L); *** Média dos 30% melhores indicadores
Dados de jul/22 a jun/23



by dsm-firmenich

Sobre

Indicadores

Contato

Download

acessar nosso site [Tortuga](#)

Qualidade do Leite

Estrutura de Rebanho

Zootécnico

Financeiro

Financeiro Relativo

Lucratividade

Financeiro Analítico

Bônus

COE DO LEITE / PREÇO DO LEITE

GASTO COM MÃO DE OBRA NA ATIVIDADE / RB DA ATIVIDADE

GASTO COM VOLUMOSO NA ATIVIDADE / RB DA ATIVIDADE

GASTO COM CONCENTRADO NA ATIVIDADE / RB DA ATIVIDADE

GASTO COM MEDICAMENTO NA ATIVIDADE / RB DA ATIVIDADE

GASTO COM NÚCLEOS, MINERAIS E ADITIVOS / RB DA ATIVIDADE



12,80

%

MÉDIA CLIENTES*

MÉDIA TOP RENTÁVEIS**

*Média dos indicadores dos clientes dsm-firmenich – 38 fazendas; ** Média dos 30% mais rentáveis. Resultado da operação em Margem unitária (R\$/L); *** Média dos 30% melhores indicadores
Dados de jul/22 a jun/23



by dsm-firmenich

[Sobre](#)

[Indicadores](#)

[Contato](#)

[Download](#)

[acessar nosso site Tortuga](#)

Qualidade do Leite

Estrutura de Rebanho

Zootécnico

Financeiro

Financeiro Relativo

Lucratividade

Financeiro Analítico

Bônus

COE DO LEITE / PREÇO DO LEITE

GASTO COM MÃO DE OBRA NA ATIVIDADE / RB DA ATIVIDADE

GASTO COM VOLUMOSO NA ATIVIDADE / RB DA ATIVIDADE

GASTO COM CONCENTRADO NA ATIVIDADE / RB DA ATIVIDADE

GASTO COM MEDICAMENTO NA ATIVIDADE / RB DA ATIVIDADE

GASTO COM NÚCLEOS, MINERAIS E ADITIVOS / RB DA ATIVIDADE



11,85

%

MÉDIA CLIENTES*

MÉDIA TOP RENTÁVEIS**

*Média dos indicadores dos clientes dsm-firmenich – 38 fazendas; ** Média dos 30% mais rentáveis. Resultado da operação em Margem unitária (R\$/L); *** Média dos 30% melhores indicadores
Dados de jul/22 a jun/23



by dsm-firmenich

[Sobre](#)

[Indicadores](#)

[Contato](#)

[Download](#)

[acessar nosso site Tortuga](#)

Qualidade do Leite

Estrutura de Rebanho

Zootécnico

Financeiro

Financeiro Relativo

Lucratividade

Financeiro Analítico

Bônus

COE DO LEITE / PREÇO DO LEITE

GASTO COM MÃO DE OBRA NA ATIVIDADE / RB DA ATIVIDADE

GASTO COM VOLUMOSO NA ATIVIDADE / RB DA ATIVIDADE

GASTO COM CONCENTRADO NA ATIVIDADE / RB DA ATIVIDADE

GASTO COM MEDICAMENTO NA ATIVIDADE / RB DA ATIVIDADE

GASTO COM NÚCLEOS, MINERAIS E ADITIVOS / RB DA ATIVIDADE



28,80

%

MÉDIA CLIENTES*

MÉDIA TOP RENTÁVEIS**

*Média dos indicadores dos clientes dsm-firmenich – 38 fazendas; ** Média dos 30% mais rentáveis. Resultado da operação em Margem unitária (R\$/L); *** Média dos 30% melhores indicadores
Dados de jul/22 a jun/23



by dsm-firmenich

Sobre

Indicadores

Contato

Download

acessar nosso site [Tortuga](#)

Qualidade do Leite

Estrutura de Rebanho

Zootécnico

Financeiro

Financeiro Relativo

Lucratividade

Financeiro Analítico

Bônus

COE DO LEITE / PREÇO DO LEITE

GASTO COM MÃO DE OBRA NA ATIVIDADE / RB DA ATIVIDADE

GASTO COM VOLUMOSO NA ATIVIDADE / RB DA ATIVIDADE

GASTO COM CONCENTRADO NA ATIVIDADE / RB DA ATIVIDADE

GASTO COM MEDICAMENTO NA ATIVIDADE / RB DA ATIVIDADE

GASTO COM NÚCLEOS, MINERAIS E ADITIVOS / RB DA ATIVIDADE



27,79

%

MÉDIA CLIENTES*

MÉDIA TOP RENTÁVEIS**

*Média dos indicadores dos clientes dsm-firmenich – 38 fazendas; ** Média dos 30% mais rentáveis. Resultado da operação em Margem unitária (R\$/L); *** Média dos 30% melhores indicadores
Dados de jul/22 a jun/23



by dsm-firmenich

[Sobre](#)

[Indicadores](#)

[Contato](#)

[Download](#)

[acessar nosso site Tortuga](#)

Qualidade do Leite

Estrutura de Rebanho

Zootécnico

Financeiro

Financeiro Relativo

Lucratividade

Financeiro Analítico

Bônus

COE DO LEITE / PREÇO DO LEITE

GASTO COM MÃO DE OBRA NA ATIVIDADE / RB DA ATIVIDADE

GASTO COM VOLUMOSO NA ATIVIDADE / RB DA ATIVIDADE

GASTO COM CONCENTRADO NA ATIVIDADE / RB DA ATIVIDADE

GASTO COM MEDICAMENTO NA ATIVIDADE / RB DA ATIVIDADE

GASTO COM NÚCLEOS, MINERAIS E ADITIVOS / RB DA ATIVIDADE



4,19

%

MÉDIA CLIENTES*

MÉDIA TOP RENTÁVEIS**

*Média dos indicadores dos clientes dsm-firmenich – 38 fazendas; ** Média dos 30% mais rentáveis. Resultado da operação em Margem unitária (R\$/L); *** Média dos 30% melhores indicadores
Dados de jul/22 a jun/23



by dsm-firmenich

Sobre

Indicadores

Contato

Download

acessar nosso site [Tortuga](#)

Qualidade do Leite

Estrutura de Rebanho

Zootécnico

Financeiro

Financeiro Relativo

Lucratividade

Financeiro Analítico

Bônus

COE DO LEITE / PREÇO DO LEITE

GASTO COM MÃO DE OBRA NA ATIVIDADE / RB DA ATIVIDADE

GASTO COM VOLUMOSO NA ATIVIDADE / RB DA ATIVIDADE

GASTO COM CONCENTRADO NA ATIVIDADE / RB DA ATIVIDADE

GASTO COM MEDICAMENTO NA ATIVIDADE / RB DA ATIVIDADE

GASTO COM NÚCLEOS, MINERAIS E ADITIVOS / RB DA ATIVIDADE



2,81

%

MÉDIA CLIENTES*

MÉDIA TOP RENTÁVEIS**

*Média dos indicadores dos clientes dsm-firmenich – 38 fazendas; ** Média dos 30% mais rentáveis. Resultado da operação em Margem unitária (R\$/L); *** Média dos 30% melhores indicadores
Dados de jul/22 a jun/23



by dsm-firmenich

Sobre

Indicadores

Contato

Download

acessar nosso site [Tortuga](#)

Qualidade do Leite

Estrutura de Rebanho

Zootécnico

Financeiro

Financeiro Relativo

Lucratividade

Financeiro Analítico

Bônus

COE DO LEITE / PREÇO DO LEITE

GASTO COM MÃO DE OBRA NA ATIVIDADE / RB DA ATIVIDADE

GASTO COM VOLUMOSO NA ATIVIDADE / RB DA ATIVIDADE

GASTO COM CONCENTRADO NA ATIVIDADE / RB DA ATIVIDADE

GASTO COM MEDICAMENTO NA ATIVIDADE / RB DA ATIVIDADE

GASTO COM NÚCLEOS, MINERAIS E ADITIVOS / RB DA ATIVIDADE



5,23

%

MÉDIA CLIENTES*

MÉDIA TOP RENTÁVEIS**

*Média dos indicadores dos clientes dsm-firmenich – 38 fazendas; ** Média dos 30% mais rentáveis. Resultado da operação em Margem unitária (R\$/L); *** Média dos 30% melhores indicadores
Dados de jul/22 a jun/23



by dsm-firmenich

Sobre

Indicadores

Contato

Download

acessar nosso site [Tortuga](#)

Qualidade do Leite

Estrutura de Rebanho

Zootécnico

Financeiro

Financeiro Relativo

Lucratividade

Financeiro Analítico

Bônus

COE DO LEITE / PREÇO DO LEITE

GASTO COM MÃO DE OBRA NA ATIVIDADE / RB DA ATIVIDADE

GASTO COM VOLUMOSO NA ATIVIDADE / RB DA ATIVIDADE

GASTO COM CONCENTRADO NA ATIVIDADE / RB DA ATIVIDADE

GASTO COM MEDICAMENTO NA ATIVIDADE / RB DA ATIVIDADE

GASTO COM NÚCLEOS, MINERAIS E ADITIVOS / RB DA ATIVIDADE



8,50

%

MÉDIA CLIENTES*

MÉDIA TOP RENTÁVEIS**

*Média dos indicadores dos clientes dsm-firmenich – 38 fazendas; ** Média dos 30% mais rentáveis. Resultado da operação em Margem unitária (R\$/L); *** Média dos 30% melhores indicadores
Dados de jul/22 a jun/23



by dsm-firmenich

[Sobre](#)

[Indicadores](#)

[Contato](#)

[Download](#)

[acessar nosso site Tortuga](#)

Qualidade do Leite

Estrutura de Rebanho

Zootécnico

Financeiro

Financeiro Relativo

Lucratividade

Financeiro Analítico

Bônus

LUCRATIVIDADE

Margem bruta unitária	0,76	R\$/L
Margem bruta / Área	9.784,06	R\$/ha
Margem bruta / Vacas em lactação	7.169,94	R\$/Cab.
Margem de lucro	23,54	%
Renda do leite/Renda atividade	95,12	%
Investimento anual / Margem Bruta	9,08	%

MÉDIA CLIENTES*

**MÉDIA TOP
RENTÁVEIS****

**MÉDIA TOP
INDICADORES*****

*Média dos indicadores dos clientes dsm-firmenich – 38 fazendas; ** Média dos 30% mais rentáveis. Resultado da operação em Margem unitária (R\$/L); *** Média dos 30% melhores indicadores
Dados de jul/22 a jun/23



by dsm-firmenich

[Sobre](#)

[Indicadores](#)

[Contato](#)

[Download](#)

[acessar nosso site Tortuga](#)

Qualidade do Leite

Estrutura de Rebanho

Zootécnico

Financeiro

Financeiro Relativo

Lucratividade

Financeiro Analítico

Bônus

LUCRATIVIDADE

Margem bruta unitária	1,18	R\$/L
Margem bruta / Área	14.679,89	R\$/ha
Margem bruta / Vacas em lactação	9.828,03	R\$/Cab.
Margem de lucro	36,16	%
Renda do leite/Renda atividade	94,91	%
Investimento anual / Margem Bruta	35,30	%

MÉDIA CLIENTES*

MÉDIA TOP
RENTÁVEIS**

MÉDIA TOP
INDICADORES***

*Média dos indicadores dos clientes dsm-firmenich – 38 fazendas; ** Média dos 30% mais rentáveis. Resultado da operação em Margem unitária (R\$/L); *** Média dos 30% melhores indicadores
Dados de jul/22 a jun/23



by dsm-firmenich

[Sobre](#)

[Indicadores](#)

[Contato](#)

[Download](#)

[acessar nosso site Tortuga](#)

Qualidade do Leite

Estrutura de Rebanho

Zootécnico

Financeiro

Financeiro Relativo

Lucratividade

Financeiro Analítico

Bônus

LUCRATIVIDADE

Margem bruta unitária	1,18	R\$/L
Margem bruta / Área	33.027,04	R\$/ha
Margem bruta / Vacas em lactação	10.224,57	R\$/Cab.
Margem de lucro	36,16	%
Renda do leite/Renda atividade	98,97	%
Investimento anual / Margem Bruta	62,67	%

MÉDIA CLIENTES*

MÉDIA TOP
RENTÁVEIS**

MÉDIA TOP
INDICADORES***

*Média dos indicadores dos clientes dsm-firmenich – 38 fazendas; ** Média dos 30% mais rentáveis. Resultado da operação em Margem unitária (R\$/L); *** Média dos 30% melhores indicadores
Dados de jul/22 a jun/23



by dsm-firmenich

Sobre

Indicadores

Contato

Download

acessar nosso site [Tortuga](#)

FINANCEIRO ANALÍTICO

Concentrado	0,88
Volumoso	0,39
Mão de obra para Manejo do Rebanho	0,26
Medicamento	0,15
Núcleos, minerais e aditivos	0,16
Energia e combustível	0,13
Reparo e Manutenção de Máq. e Benf.	0,08
Reprodução	0,02
Material de ordenha	0,06
TOTAL COE (R\$/L)	2,28

MÉDIA CLIENTES*

**MÉDIA TOP
RENTÁVEIS****

**MÉDIA TOP
INDICADORES*****

*Média dos indicadores dos clientes dsm-firmenich – 38 fazendas; ** Média dos 30% mais rentáveis. Resultado da operação em Margem unitária (R\$/L); *** Média dos 30% melhores indicadores
Dados de jul/22 a jun/23

Qualidade do Leite

Estrutura de Rebanho

Zootécnico

Financeiro

Financeiro Relativo

Lucratividade

Financeiro Analítico

Bônus



by dsm-firmenich

[Sobre](#)

[Indicadores](#)

[Contato](#)

[Download](#)

[acessar nosso site Tortuga](#)

Qualidade do Leite

Estrutura de Rebanho

Zootécnico

Financeiro

Financeiro Relativo

Lucratividade

Financeiro Analítico

Bônus

FINANCEIRO ANALÍTICO

Concentrado	0,81
Volumoso	0,35
Mão de obra para Manejo do Rebanho	0,22
Medicamento	0,12
Núcleos, minerais e aditivos	0,18
Energia e combustível	0,08
Reparo e Manutenção de Máq. e Benf.	0,04
Reprodução	0,02
Material de ordenha	0,04
TOTAL COE (R\$/L)	1,89

MÉDIA CLIENTES*

**MÉDIA TOP
RENTÁVEIS****

**MÉDIA TOP
INDICADORES*****

*Média dos indicadores dos clientes dsm-firmenich – 38 fazendas; ** Média dos 30% mais rentáveis. Resultado da operação em Margem unitária (R\$/L); *** Média dos 30% melhores indicadores
Dados de jul/22 a jun/23



by dsm-firmenich

Sobre

Indicadores

Contato

Download

acessar nosso site [Tortuga](#)

FINANCEIRO ANALÍTICO

Concentrado	0,69
Volumoso	0,27
Mão de obra para Manejo do Rebanho	0,16
Medicamento	0,06
Núcleos, minerais e aditivos	0,07
Energia e combustível	0,04
Reparo e Manutenção de Máq. e Benf.	0,00
Reprodução	0,00
Material de ordenha	0,02
TOTAL COE (R\$/L)	1,82

MÉDIA CLIENTES*

**MÉDIA TOP
RENTÁVEIS****

**MÉDIA TOP
INDICADORES*****

*Média dos indicadores dos clientes dsm-firmenich – 38 fazendas; ** Média dos 30% mais rentáveis. Resultado da operação em Margem unitária (R\$/L); *** Média dos 30% melhores indicadores
Dados de jul/22 a jun/23

Qualidade do Leite

Estrutura de Rebanho

Zootécnico

Financeiro

Financeiro Relativo

Lucratividade

Financeiro Analítico

Bônus




by dsm-firmenich

Sobre

Indicadores

Contato

Download

acessar nosso site Tortuga 

Qualidade do Leite

Estrutura de Rebanho

Zootécnico

Financeiro

Financeiro Relativo

Lucratividade

Financeiro Analítico

Bônus

BÔNUS

Em uma análise de correlação entre todos os indicadores zootécnicos com os dados financeiros, pelo 4º ano seguido, os dois indicadores que apresentaram maior correlação com os dados financeiros foram o GDM (ganho de peso médio) de cria e recria e taxa de prenhez.

GMD (GANHO DE PESO MÉDIO DE CRIA E RECRIA)

Animais que ganham mais peso, parem e começam a produzir mais cedo, possibilitando maior renda na fazenda pois há mais animais produzindo por menos animais sem produzir.

TAXA DE PRENHEZ (TP, %)

Fazendas com alta taxa de prenhez obtêm maior taxa de parição, o que impacta em uma melhor estrutura de rebanho, apresentando um maior número de vacas em lactação em relação ao total de vacas e aumenta a possibilidade do rebanho possuir mais vacas próximas ao pico de produção (DEL de 140 – 160 dias), produzindo mais leite por quilo de ração ou quilo de volumoso. Estima-se que cada dia de DEL aumente em 70ml a produtividade das vacas.

Quer saber como o Brasil está em relação a outros países nesses e em outros indicadores de produtividade e saúde? Nós preparamos um benchmarking zootécnico com diversos países para entender como estamos no cenário mundial.

SAIBA MAIS!



by dsm-firmenich

Sobre

Indicadores










Contato

Download

acessar nosso site **Tortuga**

EFICIÊNCIA PRODUTIVA NO MUNDO

N FAZENDAS	4565
PRODUÇÃO	
Média (L/d)	29,2
Período de lactação (dias)	338
QUALIDADE DO LEITE	
% Gordura do Leite	4,30
% Proteína do leite	3,46
FERTILIDADE	
Dias para primeiro cio	72
Dias para primeira concepção	82
Número médio de dose de sêmen/prenhez	2,05
Taxa de Serviço (%)	49,6
Taxa de Concepção (%)	40,7
Taxa de Prenhez (%)	15,6
Idade ao Primeiro Parto (meses)	26,1
Intervalo de partos médio (dias)	422
SAÚDE	
CCS tanque (mil/L)	198
% Vacas acima 250.000 CCS	15,0
% Natimorto	5,4
% Morte de bezerras até 14 dias	2,1
% Mastite Mensal	2,6

-  **DESEMPENHO GERAL**
-  REINO UNIDO
-  HOLANDA
-  BÉLGICA
-  ALEMANHA
-  ITÁLIA
-  CANADÁ
-  BRASIL
-  DESEMPENHO COMPARATIVO

Qualidade do Leite

Estrutura de Rebanho

Zootécnico

Financeiro

Financeiro Relativo

Lucratividade

Financeiro Analítico

Bônus



by dsm-firmenich

[Sobre](#)

[Indicadores](#)

[Contato](#)

[Download](#)

[acessar nosso site Tortuga](#)

Qualidade do Leite

Estrutura de Rebanho

Zootécnico

Financeiro

Financeiro Relativo


Lucratividade

Financeiro Analítico

Bônus

EFICIÊNCIA PRODUTIVA NO MUNDO

N FAZENDAS	1074
PRODUÇÃO	
Média (L/d)	29,2
Período de lactação (dias)	320
QUALIDADE DO LEITE	
% Gordura do Leite	4,31
% Proteína do leite	3,38
FERTILIDADE	
Dias para primeiro cio	63
Dias para primeira concepção	73
Número médio de dose de sêmen/prenhez	2,11
Taxa de Serviço (%)	59,7
Taxa de Concepção (%)	40,5
Taxa de Prenhez (%)	17,5
Idade ao Primeiro Parto (meses)	26,5
Intervalo de partos médio (dias)	397
SAÚDE	
CCS tanque (mil/L)	171
% Vacas acima 250.000 CCS	12,7
% Natimorto	5,4
% Morte de bezerras até 14 dias	1,6
% Mastite Mensal	1,5





by dsm-firmenich

Sobre

Indicadores

Contato

Download

acessar nosso site [Tortuga](#)

Qualidade do Leite

Estrutura de Rebanho

Zootécnico

Financeiro

Financeiro Relativo

Lucratividade

Financeiro Analítico

Bônus

EFICIÊNCIA PRODUTIVA NO MUNDO

N FAZENDAS	1451
PRODUÇÃO	
Média (L/d)	28,1
Período de lactação (dias)	351
QUALIDADE DO LEITE	
% Gordura do Leite	4,40
% Proteína do leite	3,56
FERTILIDADE	
Dias para primeiro cio	75
Dias para primeira concepção	88
Número médio de dose de sêmen/prenhez	1,97
Taxa de Serviço (%)	43,7
Taxa de Concepção (%)	41,6
Taxa de Prenhez (%)	14,6
Idade ao Primeiro Parto (meses)	25,4
Intervalo de partos médio (dias)	417
SAÚDE	
CCS tanque (mil/L)	192
% Vacas acima 250.000 CCS	15,3
% Natimorto	5,7
% Morte de bezerras até 14 dias	2,4
% Mastite Mensal	2,5





by dsm-firmenich

Sobre

Indicadores










Contato

Download

acessar nosso site [Tortuga](#)

EFICIÊNCIA PRODUTIVA NO MUNDO

N FAZENDAS	412
PRODUÇÃO	
Média (L/d)	30,2
Período de lactação (dias)	342
QUALIDADE DO LEITE	
% Gordura do Leite	4,21
% Proteína do leite	3,42
FERTILIDADE	
Dias para primeiro cio	71
Dias para primeira concepção	80
Número médio de dose de sêmen/prenhez	2,09
Taxa de Serviço (%)	49,7
Taxa de Concepção (%)	38,0
Taxa de Prenhez (%)	14,2
Idade ao Primeiro Parto (meses)	25,3
Intervalo de partos médio (dias)	412
SAÚDE	
CCS tanque (mil/L)	181
% Vacas acima 250.000 CCS	15,2
% Natimorto	7,4
% Morte de bezerras até 14 dias	2,6
% Mastite Mensal	5,8

-  DESEMPENHO GERAL
-  REINO UNIDO
-  HOLANDA
-  **BÉLGICA**
-  ALEMANHA
-  ITÁLIA
-  CANADÁ
-  BRASIL
-  DESEMPENHO COMPARATIVO

Qualidade do Leite

Estrutura de Rebanho

Zootécnico

Financeiro

Financeiro Relativo

Lucratividade

Financeiro Analítico

Bônus



by dsm-firmenich

Sobre

Indicadores

Contato

Download

acessar nosso site **Tortuga**

Qualidade do Leite

Estrutura de Rebanho

Zootécnico

Financeiro

Financeiro Relativo

Lucratividade

Financeiro Analítico

Bônus

EFICIÊNCIA PRODUTIVA NO MUNDO

N FAZENDAS	322
PRODUÇÃO	
Média (L/d)	29,1
Período de lactação (dias)	342
QUALIDADE DO LEITE	
% Gordura do Leite	4,09
% Proteína do leite	3,44
FERTILIDADE	
Dias para primeiro cio	78
Dias para primeira concepção	90
Número médio de dose de sêmen/prenhez	2,01
Taxa de Serviço (%)	42,4
Taxa de Concepção (%)	42,4
Taxa de Prenhez (%)	15,1
Idade ao Primeiro Parto (meses)	27,0
Intervalo de partos médio (dias)	451
SAÚDE	
CCS tanque (mil/L)	237
% Vacas acima 250.000 CCS	16,7
% Natimorto	5,1
% Morte de bezerras até 14 dias	2,2
% Mastite Mensal	2,9





by dsm-firmenich

[Sobre](#)

[Indicadores](#)

[Contato](#)

[Download](#)

[acessar nosso site Tortuga](#)

EFICIÊNCIA PRODUTIVA NO MUNDO

N FAZENDAS	13
PRODUÇÃO	
Média (L/d)	30,8
Período de lactação (dias)	349
QUALIDADE DO LEITE	
% Gordura do Leite	4,34
% Proteína do leite	3,39
FERTILIDADE	
Dias para primeiro cio	69
Dias para primeira concepção	77
Número médio de dose de sêmen/prenhez	2,14
Taxa de Serviço (%)	54,9
Taxa de Concepção (%)	41,4
Taxa de Prenhez (%)	14,7
Idade ao Primeiro Parto (meses)	28,1
Intervalo de partos médio (dias)	470
SAÚDE	
CCS tanque (mil/L)	694
% Vacas acima 250.000 CCS	30,6
% Natimorto	0,4
% Morte de bezerras até 14 dias	1,4
% Mastite Mensal	3,0

- DESEMPENHO GERAL
- REINO UNIDO
- HOLANDA
- BÉLGICA
- ALEMANHA
- ITÁLIA**
- CANADÁ
- BRASIL
- DESEMPENHO COMPARATIVO

Qualidade do Leite

Estrutura de Rebanho

Zootécnico

Financeiro

Financeiro Relativo

Lucratividade

Financeiro Analítico

Bônus



by dsm-firmenich

Sobre

Indicadores

Contato

Download

acessar nosso site **Tortuga**

EFICIÊNCIA PRODUTIVA NO MUNDO

N FAZENDAS	326
PRODUÇÃO	
Média (L/d)	32,7
Período de lactação (dias)	320
QUALIDADE DO LEITE	
% Gordura do Leite	4,22
% Proteína do leite	3,35
FERTILIDADE	
Dias para primeiro cio	68
Dias para primeira concepção	76
Número médio de dose de sêmen/prenhez	2,17
Taxa de Serviço (%)	57,0
Taxa de Concepção (%)	40,4
Taxa de Prenhez (%)	18,7
Idade ao Primeiro Parto (meses)	25,3
Intervalo de partos médio (dias)	407
SAÚDE	
CCS tanque (mil/L)	199
% Vacas acima 250.000 CCS	14,7
% Natimorto	6,2
% Morte de bezerras até 14 dias	1,2
% Mastite Mensal	1,8

- DESEMPENHO GERAL
- REINO UNIDO
- HOLANDA
- BÉLGICA
- ALEMANHA
- ITÁLIA
- CANADÁ**
- BRASIL
- DESEMPENHO COMPARATIVO

Qualidade do Leite

Estrutura de Rebanho

Zootécnico

Financeiro

Financeiro Relativo

Lucratividade

Financeiro Analítico

Bônus



by dsm-firmenich

[Sobre](#)

[Indicadores](#)

[Contato](#)

[Download](#)

[acessar nosso site Tortuga](#)

EFICIÊNCIA PRODUTIVA NO MUNDO

N FAZENDAS	73
PRODUÇÃO	
Média (L/d)	22,88
Período de lactação (dias)	326
QUALIDADE DO LEITE	
% Gordura do Leite	3,76
% Proteína do leite	3,29
FERTILIDADE	
Dias para primeiro cio	69
Dias para primeira concepção	73
Número médio de dose de sêmen/prenhez	2,19
Taxa de Serviço (%)	46,6
Taxa de Concepção (%)	37,9
Taxa de Prenhez (%)	12,1
Idade ao Primeiro Parto (meses)	30,7
Intervalo de partos médio (dias)	446
SAÚDE	
CCS tanque (mil/L)	399,0
% Vacas acima 250.000 CCS	29,1
% Natimorto	2,9
% Morte de bezerras até 14 dias	2,2
% Mastite Mensal	3,1

- DESEMPENHO GERAL
- REINO UNIDO
- HOLANDA
- BÉLGICA
- ALEMANHA
- ITÁLIA
- CANADÁ
- BRASIL**
- DESEMPENHO COMPARATIVO

Qualidade do Leite

Estrutura de Rebanho

Zootécnico

Financeiro

Financeiro Relativo

Lucratividade

Financeiro Analítico

Bônus



by dsm-firmenich

Sobre

Indicadores

Contato

Download

acessar nosso site [Tortuga](#)

Qualidade do Leite

Estrutura de Rebanho

Zootécnico

Financeiro

Financeiro Relativo


Lucratividade

Financeiro Analítico

Bônus

EFICIÊNCIA PRODUTIVA NO MUNDO

	RU	HOL	BÉL	ALE	ITÁ	CAN	BR
N FAZENDAS	1074	1451	412	322	13	326	73
PRODUÇÃO							
Média (L/d)	29,2	28,1	30,2	29,1	30,8	32,7	22,9
Período de lactação (dias)	320	351	342	342	349	320	326
QUALIDADE DO LEITE							
% Gordura do Leite	4,31	4,40	4,21	4,09	4,34	4,22	3,76
% Proteína do leite	3,38	3,56	3,42	3,44	3,39	3,35	3,29
FERTILIDADE							
Dias para primeiro cio	63	75	71	78	69	68	69
Dias para primeira concepção	73	88	80	90	77	76	73
Número médio de dose de sêmen/prenhez	2,11	1,97	2,09	2,01	2,14	2,17	2,19
Taxa de Serviço (%)	59,7	43,7	49,7	42,4	54,9	57,0	46,6
Taxa de Concepção (%)	40,5	41,6	38,0	42,4	41,4	40,4	37,9
Taxa de Prenhez (%)	17,5	14,6	14,2	15,1	14,7	18,7	12,1
Idade ao Primeiro Parto (meses)	26,5	25,4	25,3	27,0	28,1	25,3	30,7
Intervalo de partos médio (dias)	397	417	412	451	470	407	446
SAÚDE							
CCS tanque (mil/L)	171	192	181	237	694	199	399,0
% Vacas acima 250.000 CCS	12,7	15,3	15,2	16,7	30,6	14,7	29,1
% Natimorto	5,4	5,7	7,4	5,1	0,4	6,2	2,9
% Morte de bezerras até 14 dias	1,6	2,4	2,6	2,2	1,4	1,2	2,2
% Mastite Mensal	1,5	2,5	5,8	2,9	3,0	1,8	3,1





by dsm-firmenich

[Sobre](#)

[Indicadores](#)

[Contato](#)

[Download](#)

[acessar nosso site Tortuga](#)

[Qualidade do Leite](#)

[Estrutura de Rebanho](#)

[Zootécnico](#)

[Financeiro](#)

[Financeiro Relativo](#)

[Lucratividade](#)

[Financeiro Analítico](#)

[Bônus](#)

CONTATO

Nosso objetivo é sempre entregar as melhores soluções para auxiliar você, produtor, a produzir mais, melhor e sempre com segurança e sustentabilidade.

GABRIELA.DAVID@DSM-FIRMENICH.COM

[/TORTUGA.DSMFIRMENICH](#)

[@TORTUGA.DSMFIRMENICH](#)

[@APECUARIADEPRECISAO](#)

[TORTUGA.DSMFIRMENICH](#)




by dsm-firmenich

[Sobre](#)

[Indicadores](#)

[Contato](#)

[Download](#)

[acessar nosso site Tortuga](#) 

[Qualidade do Leite](#)

[Estrutura de Rebanho](#)

[Zootécnico](#)

[Financeiro](#)

[Financeiro Relativo](#)

[Lucratividade](#)

[Financeiro Analítico](#)

[Bônus](#)

BENCHMARKING LEITE VERSÃO RESUMIDA

Faça download da versão resumida para impressão e tenha mais praticidade na hora de visualizar e analisar os dados do Benchmarking Leite da dsm-firmenich

[DOWNLOAD](#)

TORTUGA[®] by dsm-firmenich ●●●